

Värmlands Folkblad AB (publ)

ORG NR 556256-3584

Årsredovisning 2011

B

## FÖRVALTNINGSBERÄTTELSE

Styrelsen och verkställande direktören för Värmlands Folkblad AB får härmed avge årsredovisning och koncernredovisning för verksamhetsåret 2011.

### Ägarförhållanden

Värmlands Folkblad AB är moderbolag i en koncern bestående av dotterbolagen Värmlands Folkblad Drift AB, VF Tryck AB, Karlstads-Tidningens Drift AB, Värmlands Affärer AB samt VF Huset KB. Det sistnämnda bolaget ägs av Värmlands Folkblad AB och VF Tryck AB. Karlstads-Tidningens Drift AB och Värmlands Affärer AB ägs till 91 % medan resterande bolag är helägda.

### Verksamhetsinriktning

Värmlands Folkblad AB har som ändamål att ge ut dagstidningen Värmlands Folkblad samt bedriva annan grafisk produktion och därmed förenlig verksamhet. Dotterbolaget Värmlands Folkblad Drift AB utger 6-dagartidningen Värmlands Folkblad (VF) samt endagstidningen Karlstads-Tidningen (KT) och den annonsfinansierade affärstidningen Värmlands Affärer (VA). VF Tryck AB trycker koncernens tidningar samt har en betydande extern legotryckverksamhet. VF Huset KB äger koncernens rörelsefastighet i Karlstad samt uthyr del av fastigheten externt.

<b>Resultat och ställning (koncernen)</b>	<b>2011</b>	<b>2010</b>	<b>2009</b>	<b>2008</b>	<b>2007</b>
Nettoomsättning (Mkr)	84,7	96,0	99,9	104,4	104,6
Resultat efter finansiella poster (Mkr)	0,5	0,2	2,7	6,0	2,5
Balansomslutning (Mkr)	68,5	71,2	71,0	70,8	68,0
Eget Kapital (Mkr)	37,0	36,6	36,1	34,0	29,0
Antal anställda	101	113	123	127	131
Bruttoinvesteringar (Mkr)	1,0	1,8	7,3	2,0	10,4
Disponibel likviditet (Mkr)	33,2	30,0	24,8	24,8	13,8

### Driftsstöd

Värmlands Folkblad har erhållit driftsstöd med 16.861 tkr (16.861 tkr) och Karlstads-Tidningen har erhållit driftsstöd med 2.239 tkr (2.239 tkr).

### Väsentliga händelser under räkenskapsåret och efter dess utgång

VF Drift AB övertog från januari utgivningen av Värmlands Affärer, vilket innebär att alla koncernens tidningar härefter produceras av VF Drift och att bolagen Värmlands Affärer AB och Karlstads-Tidningens Drift AB är vilande.

Året har präglats av stora intäktsbortfall inom samtliga affärsområden, totalt 11,3 mkr (-11,8 %). Tryckeriintäkterna svarar för den klart största minskningen, där de externa intäkterna minskat med 6,8 mkr (28 %), medan de koncerninterna tryckintäkterna i stort varit oförändrade. Under året försvann tre större kunder vilka tillsammans svarade för 5,0 mkr medan uteblivna valtidningar svarade för 0,7 mkr. Intäktsminskningen mellan åren förklaras även av kunder som slutat löpande under 2010 samt av att tillskottet av nya kunder varit rekordlåg, 0,1 mkr, mot normalt 1-1,5 mkr. Kundsamarbetena upphörde successivt även under året 2011 vilket innebär att intäkterna 2012 kommer att minska med ytterligare 3,9 mkr avseende dessa.

Tidningen VA som tidigare år haft lönsamhetsproblem ändrades kraftigt både vad gäller frekvens och upplaga, från 9 nr á 44.000 ex till 4 nr á 14.000 ex. Förändringen blev lyckosam och tidigare års underskott på 0,6 mkr vände till ett överskott på 0,4 mkr. KT kunde inte bevara den kraftfulla upplageökningen som åstadkoms under 2010 och har successivt gått tillbaka till tidigare upplagenivå. VF's upplaga har fortsatt att minska även om minskningen liksom tidigare år planade ut andra halvåret. Totalt har upplageintäkterna minskat med 1,4 mkr medan annonsintäkterna minskat med 3,1 mkr varav den planerade nedragningen av VA svarade för 1,8 mkr.

Då beläggningsminskningen på tryckeriet till stora delar var känt inför 2011 hade arbetsstyrkan anpassats till den kända lägre nivån redan i början av året. Då minskningen inom tryckeriet och övriga affärsområden blev än större gjordes en organisationsöversyn efter halvårsskiftet vilket innebar att ytterligare 5 tjänster vardera drogs in på VF Tryck AB och VF Drift AB. Åtgärderna har haft en begränsad resultateffekt på VF Tryck under 2011 men får full effekt från januari 2012, medan resultateffekten på VF Drift uppstår successivt under 2012. Vid övertagandet av Värmlands Affärer medföljde ingen personal till VF Drift AB.

Efter de senaste årens större investeringar, i genomsnitt 5,5 mkr/år de senaste 5 åren, stannade årets investeringar på 1,0 mkr. Ny lastkajsram till tryckeriet 0,6 mkr var den enskilt största investeringen.

Som ny tillträd VD i december 2010 har Ulrika Obstfelder Peterson fortsatt det förändringsarbete som inletts tidigare i samma anda och inriktning. VF Tryck AB's chef sedan drygt 13 år tillbaka avgick med pension i början av året. Ny chef, i en ny befattning som affärsområdeschef med ökat fokus på försäljnings- och marknadsfrågor tillträdde i juni. I VF Drift AB tillträdde ny försäljningschef samt ny marknads/webbstrateg under första kvartalet 2011.

Från januari 2012 kommer VF Drift AB's annonsproduktion (4 tjänster) att övergå till VF Tryck AB där en gemensam produktionsenhet bildas tillsammans med VF Trycks prepressenhet.

### **Miljöpåverkan**

Bolaget bedriver anmälningspliktig verksamhet enligt miljöbalken avseende tryckeriverksamheten. Bolaget är vidare, av Karlstads kommun, befriat från miljöavgift då bolagets miljöarbete med internkontroll, journalförning, avtal med Stena m.fl gör att inga miljöfarliga ämnen släpps ut i luft eller vatten.

### **Förslag till vinstdisposition**

Till behandling på årsstämman står följande:

Balanserade vinstmedel	21 099 624 kr
Årets vinst	292 998 kr
	<b>21 392 622 kr</b>

Styrelsen och verkställande direktören föreslår att överskottet disponeras så att i ny räkning överförs **21 392 622 kr**

Vad beträffar bolagets resultat och ställning i övrigt hänvisas till efterföljande resultat- och balansräkningar med tillhörande bokslutskommentarer.

## RESULTATRÄKNING

Tkr		Moderbolaget		Koncernen	
		2011	2010	2011	2010
<b>Rörelsens intäkter</b>	Not 1				
<b>Försäljning</b>					
Upplageintäkter		-	-	33 921	35 339
Annonsintäkter		-	-	33 287	36 360
Tryckeri- & förlagsintäkter		-	-	17 485	24 275
<b>Nettoomsättning</b>		<b>0</b>	<b>0</b>	<b>84 693</b>	<b>95 974</b>
Övriga rörelseintäkter	Not 2	6 015	7 622	4 240	4 326
Driftsstöd		-	-	19 100	19 100
<b>Summa rörelsens intäkter</b>		<b>6 015</b>	<b>7 622</b>	<b>108 033</b>	<b>119 400</b>
<b>Rörelsens kostnader</b>					
Papper och insatsvaror inklusive köpt redaktionsmaterial		-	-	20 435	22 463
Distributionskostnader		-	-	17 461	18 047
Övriga externa kostnader	Not 3	772	824	12 841	15 226
Personalkostnader	Not 4,5	4 566	6 192	51 869	58 946
Avskrivningar och nedskrivningar av materiella och immateriella anläggningstillgångar	Not 6	23	28	5 396	6 304
<b>Summa rörelsens kostnader</b>		<b>5 361</b>	<b>7 044</b>	<b>108 002</b>	<b>120 986</b>
<b>Rörelseresultat</b>		<b>654</b>	<b>578</b>	<b>31</b>	<b>-1 586</b>
Resultat från andelar i koncernföretag	Not 7	453	163	-	-
Resultat från övriga värdepapper och fordringar som är anläggningstillgångar	Not 8	42	1 739	42	1 739
Ränteintäkter	Not 9	1 100	1 113	440	89
Räntekostnader		-26	-25	-30	-25
<b>Resultat efter finansiella poster</b>		<b>2 223</b>	<b>3 568</b>	<b>483</b>	<b>217</b>
Bokslutsdispositioner	Not 10	-1 930	-1 794	-	-
<b>Resultat före skatt</b>		<b>293</b>	<b>1 774</b>	<b>483</b>	<b>217</b>
Minoritetens andel av årets resultat		-	-	-	-
Skatt på årets resultat	Not 18	-	-	-19	297
<b>Årets resultat</b>		<b>293</b>	<b>1 774</b>	<b>464</b>	<b>514</b>

## BALANSRÄKNING 31 DECEMBER

Tkr	Moderbolaget		Koncernen	
	2011	2010	2011	2010
<b>Tillgångar</b>				
<b>Anläggningstillgångar</b>				
<b>Immateriella anläggningstillgångar</b>				
Utgivningsbevis	-	-	0	0
	<b>0</b>	<b>0</b>	<b>0</b>	<b>0</b>
<b>Materiella anläggningstillgångar</b>	Not 11			
Byggnader och mark	-	-	11 312	12 430
Tryckpressar och andra tekniska anläggningar	0	0	16 640	19 672
Inventarier och IT-utrustning	430	450	4 032	4 045
Pågående nyanläggningar och förskott	-	-	-	236
	<b>430</b>	<b>450</b>	<b>31 984</b>	<b>36 383</b>
<b>Finansiella anläggningstillgångar</b>				
Aktier och andelar i koncernföretag	Not 12	5 862	5 862	-
Fordringar hos koncernföretag		13 500	18 000	-
Andra långfristiga värdepappersinnehav	Not 13	89	89	89
Andra långfristiga fordringar	Not 14	1 684	1 817	1 684
		<b>21 135</b>	<b>25 768</b>	<b>1 773</b>
				<b>1 906</b>
<b>Summa anläggningstillgångar</b>		<b>21 565</b>	<b>26 218</b>	<b>33 757</b>
<b>Omsättningstillgångar</b>				
<b>Varulager</b>				
Pappers och insatsvaror		-	-	1 696
		<b>0</b>	<b>0</b>	<b>1 696</b>
<b>Kortfristiga fordringar</b>				
Kundfordringar		21	8	5 735
Fordringar hos koncernföretag		0	84	-
Övriga fordringar		459	446	1 519
Förutbetalda kostnader och upplupna intäkter	Not 15	486	181	2 589
		<b>966</b>	<b>719</b>	<b>9 843</b>
				<b>11 848</b>
<b>Kassa och bank</b>	Not 16	<b>16 186</b>	<b>12 862</b>	<b>23 169</b>
<b>Summa omsättningstillgångar</b>		<b>17 152</b>	<b>13 581</b>	<b>34 708</b>
<b>Summa tillgångar</b>		<b>38 717</b>	<b>39 799</b>	<b>68 465</b>
				<b>71 175</b>

## BALANSRÄKNING 31 DECEMBER

Tkr

		Moderbolaget		Koncernen	
		2011	2010	2011	2010
<b>Eget kapital och skulder</b>					
<b>Eget kapital</b>	Not 17				
<b>Bundet eget kapital</b>					
Aktiekapital (23.932st aktier med kvotvärde 250 kronor)		5 983	5 983	5 983	5 983
Reservfond		1 197	1 197	-	-
Bundna reserver		-	-	9 699	9 699
		<b>7 180</b>	<b>7 180</b>	<b>15 682</b>	<b>15 682</b>
<b>Fritt eget kapital/Fria reserver</b>					
Balanserat resultat		21 099	19 325	20 900	20 386
Årets resultat		293	1 774	464	514
		<b>21 392</b>	<b>21 099</b>	<b>21 364</b>	<b>20 900</b>
<b>Summa eget kapital</b>		<b>28 572</b>	<b>28 279</b>	<b>37 046</b>	<b>36 582</b>
<b>Minoritetens andel av eget kapital</b>		-	-	<b>65</b>	<b>65</b>
<b>Avsättningar</b>					
Avsättningar för pensioner	Not 14	<b>1 684</b>	<b>1 817</b>	1 684	1 817
Avsättningar för skatter	Not 18	-	-	3 025	3 025
<b>Summa avsättningar</b>		<b>1 684</b>	<b>1 817</b>	<b>4 709</b>	<b>4 842</b>
<b>Långfristiga skulder</b>	Not 19				
Övriga skulder		408	441	1 417	1 936
<b>Summa långfristiga skulder</b>		<b>408</b>	<b>441</b>	<b>1 417</b>	<b>1 936</b>
<b>Kortfristiga skulder</b>					
Leverantörsskulder		421	50	5 581	5 014
Skulder till koncernföretag		6 257	7 379	-	-
Övriga skulder		458	566	1 381	1 964
Upplupna kostnader och förutbetalda intäkter	Not 20	917	1 267	18 266	20 772
<b>Summa kortfristiga skulder</b>		<b>8 053</b>	<b>9 262</b>	<b>25 228</b>	<b>27 750</b>
<b>Summa eget kapital och skulder</b>		<b>38 717</b>	<b>39 799</b>	<b>68 465</b>	<b>71 175</b>
<b>Ställda säkerheter</b>	Not 21	<b>18 500</b>	<b>18 500</b>	<b>35 400</b>	<b>35 400</b>
<b>Ansvarsförbindelser</b>	Not 22	<b>110</b>	<b>269</b>	<b>Inga</b>	<b>Inga</b>

## FINANSIERINGSANALYS

Tkr	Moderbolag		Koncernen	
	2011	2010	2011	2010
<b>DEN LÖPANDE VERKSAMHETEN</b>				
Rörelseresultat efter finansiella poster	2 223	3 568	483	217
Avskrivningar	23	28	5 396	6 304
Övriga ej likviditetspåverkande poster	-6	-1 671	-14	-1 651
Betald inkomstskatt	0	0	-19	297
	<b>2 240</b>	<b>1 925</b>	<b>5 846</b>	<b>5 167</b>
Ökning/minskning varulager	-	-	-663	540
Ökning/minskning kundfordringar	-13	-5	1 550	697
Ökning/minskning övriga kortfristiga fordringar	-234	375	455	113
Ökning/minskning leverantörsskulder	371	-367	567	-180
Ökning/minskning övriga kortfristiga rörelseskulder	-1 580	-1 349	-3 089	-2 084
<b>Kassaflöde från den löpande verksamheten</b>	<b>784</b>	<b>579</b>	<b>4 666</b>	<b>4 253</b>
<b>INVESTERINGSVERKSAMHETEN</b>				
Investeringar i materiella anläggningstillgångar	-12	-	-1 026	-1 829
Sålda materiella anläggningstillgångar	15	3	43	68
Investeringar i övr. finansiella anläggningstillg.	133	-1 817	133	-1 817
Sålda finansiella anläggningstillgångar	-	2 667	-	2 667
Ökning/minskning långfristiga koncernlån	4 500	6 000	-	-
Ökning/minskning finansiella placeringar	-	-	-	-
<b>Kassaflöde från investeringsverksamheten</b>	<b>4 636</b>	<b>6 853</b>	<b>-850</b>	<b>-911</b>
<b>FINANSIERINGSVERKSAMHETEN</b>				
Ökning/minskning finansiella skulder	-166	739	-652	1 908
Aktieägartillskott och koncernbidrag	-1 930	-2 094	-	-
<b>Kassaflöde från finansieringsverksamheten</b>	<b>-2 096</b>	<b>-1 355</b>	<b>-652</b>	<b>1 908</b>
<b>Årets kassaflöde</b>	<b>3 324</b>	<b>6 077</b>	<b>3 164</b>	<b>5 250</b>
<b>Likvida medel vid årets början</b>	<b>12 862</b>	<b>6 785</b>	<b>20 005</b>	<b>14 755</b>
<b>Likvida medel vid årets slut</b>	<b>16 186</b>	<b>12 862</b>	<b>23 169</b>	<b>20 005</b>
<b>Likvida medel vid årets slut inklusive kortfristiga placeringar och checkräkningskredit</b>	<b>26 186</b>	<b>22 862</b>	<b>33 169</b>	<b>30 005</b>

## Redovisningsprinciper och bokslutskommentarer

Tillämpade redovisnings- och värderingsprinciper överensstämmer med Årsredovisningslagens bestämmelser och Bokföringsnämndens allmänna råd.

Fr.o.m januari 2010 har avskrivningssatsen för byggnad höjts från 3 % till 4 %. Vidare har från 2010 kapitalförsäkring som ufästs till direktpension bruttoredovisats som tillgång respektive skuld samt därpå löpande framtida löneskatt skuldförts mot att tidigare har redovisats som ansvarsförbindelser. I övrigt är redovisningsprinciperna oförändrade i jämförelse med föregående år.

### Koncernredovisning

I koncernredovisningen ingår dotterföretagen där moderbolaget direkt eller indirekt innehar mer än 50% av rösterna.

Koncernens bokslut är upprättat enligt förvärvsmetoden, vilket innebär att dotterföretagens egna kapital vid förvärvet, fastställt som skillnaden mellan tillgångarnas och skuldernas verkliga värde, elimineras i sin helhet. I koncernens egna kapital ingår härigenom endast den del av dotterföretagens egna kapital som tillkommit efter förvärvet.

### Utländska valutor

Fordringar och skulder i utländsk valuta värderas till balansdagens kurs. I de fall valutasäkringsåtgärd genomförts, t ex terminssäkring, används terminkursen.

Transaktioner i utländsk valuta omräknas enligt transaktionsdagens avistakurs.

### Intäkter

Försäljning av varor och tjänster redovisas vid leverans/publicering, i enlighet med försäljningsvillkoren. Försäljning redovisas netto efter moms och rabatter. Punktskatter redovisas som avdragspost under separat rubrik.

### Inkomstskatter

Redovisade inkomstskatter innefattar skatt som skall betalas eller erhållas avseende aktuellt år samt justeringar avseende tidigare års aktuella skatt. Skatteskulder/-fordringar värderas till vad som enligt företagets bedömning skall erläggas till eller erhållas från skattemyndigheten.

### Materiella och immateriella anläggningstillgångar

Materiella och immateriella anläggningstillgångar redovisas till anskaffningsvärde minskat med avskrivningar. Avskrivningar görs systematiskt över den bedömda nyttjandetiden. När en materiell anläggningstillgångs avskrivningsbara belopp fastställs, beaktas tillgångens restvärde. Anläggningstillgångar som förvärvats från andra koncernbolag avskrivs utifrån ursprungligt koncernexternt anskaffningsvärde och med oförändrad avskrivningstid. Följande avskrivningstider har tillämpats för helår räknat.

Utgivningsbevis	5 år	Inventarier	5 år
Tidningspressen	15 år	IT-utrustning	3-5 år
Maskiner och övriga tekniska anläggningar	5-10 år	Byggnad	25 år (t.o.m 2009 33 år)
		Markanläggning	20 år

Har en materiell eller immateriell anläggningstillgång på balansdagen ett lägre värde än det bokförda värdet skrivs tillgången ned till detta lägre värde om det kan antas att värdenedgången är bestående.



### **Finansiella anläggningstillgångar**

Finansiella tillgångar som är avsedda för långfristigt innehav redovisas till anskaffningsvärde. Har en finansiell anläggningstillgång på balansdagen ett lägre värde än det bokförda värdet skrivs tillgången ned till detta värde om det kan antas att värdenedgången är bestående.

### **Statliga stöd**

Statliga stöd redovisas till verkligt värde när det finns rimlig säkerhet att stödet kommer att erhållas och att företaget kommer att uppfylla alla därmed sammanhängande villkor. Statligt stöd som hänför sig till förväntade kostnader redovisas som förutbetalda intäkter. Stödet intäktsförs i den period då de kostnader uppkommer som statligt stöd är avsett att kompensera. Statliga stöd för anskaffning av materiella anläggningstillgångar reducerar tillgångens redovisade värde.

### **Leasingavtal**

Samtliga leasingavtal redovisas som hyresavtal (operationell leasing). Leasingkostnaden kostnadsförs linjärt över leasingperioden.

### **Varulager**

Varulager värderas, med tillämpning av först in - först ut principen, till det lägsta av anskaffningsvärdet och det verkliga värdet på balansdagen.

### **Fordringar**

Fordringar med förfallodag mer än 12 månader efter balansdagen redovisas som anläggningstillgångar, övriga som omsättningstillgångar. Fordringar upptas till det belopp, som efter individuell bedömning beräknas bli betalt.

### **Kortfristiga placeringar**

Kortfristiga innehav av värdepapper, främst företagscertifikat, redovisas till det lägre av anskaffningsvärde och marknadsvärde på balansdagen.

#### Not 1 Inköp och försäljning mellan koncernföretag

Moderbolagets försäljning till andra koncernföretag uppgår till 5.688 tkr ( 7.296 tkr).  
Bolagets inköp från andra koncernföretag uppgår till 192 tkr (144 tkr).

#### Not 2 Övriga rörelseintäkter

	Moderbolaget		Koncernen	
	2011	2010	2011	2010
Bidrag för utgivning av taltidning	-	-	1 874	1 814
Reavinster vid försäljning av anläggningstillgångar	15	3	35	3
Koncerninterna tjänster	5 688	7 296	-	-
Hyror	-	-	645	645
Utskiftade konfliktfondmedel från TU	269	269	269	269
Övrigt	43	54	1 417	1 595
	<b>6 015</b>	<b>7 622</b>	<b>4 240</b>	<b>4 326</b>

#### Not 3 Arvode och kostnadsersättning till revisorer

	Moderbolaget		Koncernen	
	2011	2010	2011	2010
KPMG				
Revisionsuppdrag	20	23	111	109
Revisionsverksamhet utöver revisionsuppdraget	-	3	8	5
	<b>20</b>	<b>26</b>	<b>119</b>	<b>114</b>

#### Not 4 Löner, andra ersättningar och sociala kostnader

	Moderbolaget		Koncernen	
	2011	2010	2011	2010
<b>Löner och andra ersättningar</b>				
Styrelse och VD	1 108	1 087	1 108	2 389
Övriga	1 628	2 288	35 252	38 100
<b>Totala löner och andra ersättningar</b>	<b>2 736</b>	<b>3 375</b>	<b>36 360</b>	<b>40 489</b>
<b>Sociala kostnader</b>				
Sociala kostnader	1 716	2 564	14 563	17 184
Varav pensionskostnader	642	813	2 775	3 543
Varav till styrelse och VD	299	408	299	935

Förutom de personalkostnader som redovisas ovan har i koncernen utbetalats ersättningar med 1.053 tkr (1.183 tkr) till frilans-medarbetare utan direkt anställningsförhållande. Kostnaden för frilans-medarbetare redovisas under rubriken köpt redaktionsmaterial.

I koncernens kostnaderna för 2011 ingår lön 199 tkr samt sociala kostnader 79 tkr (inkl pensionskostnader 9 tkr) avseende avgående personal som utbetalas efter 2011. I föregående års kostnader ingår i lön 1.423 tkr samt sociala kostnader 945 tkr (inkl pensionskostnader 393 tkr) avseende avgående personal som utbetalats efter 2010. Härav utgör 800 tkr lön och 357 tkr pensionskostnad till avgående dotterbolagsVD. Posterna har skuldförts som övrig långfristig skuld avseende VD och som upplupen kostnad för övrig personal.

#### Förmåner till ledande befattningshavare

VD har ett premiebaserat pensionsavtal där 30 % av lönen betalas i försäkringspremie så länge anställningen varar. Från bolagets sida gäller en uppsägningstid om tolv månader för VD och chefredaktörer.

Not 5	Medeltalet årsanställda	Moderbolaget		Koncernen	
		2011	2010	2011	2010
	<b>Antal anställda</b>	<b>4</b>	<b>5</b>	<b>101</b>	<b>113</b>
	Varav män	2	3	57	67
	Varav kvinnor	2	2	44	46

Bolagets styrelse består av 4 män och 5 kvinnor. Bolagets ledning består av 2 män och 1 kvinna.

Not 6	Avskrivningar och nedskrivningar av materiella och immateriella anläggningstillgångar	Moderbolaget		Koncernen	
		2011	2010	2011	2010
	Tryckpressar och andra tekniska anläggningar	-	-	3 032	4 205
	Inventarier och IT-utrustning	23	28	1 246	981
	Byggnad	-	-	1 118	1 118
	<b>Summa</b>	<b>23</b>	<b>28</b>	<b>5 396</b>	<b>6 304</b>

Not 7	Resultat från andelar i koncernföretag	Moderbolaget	
		2011	2010
	Resultatandel i VF Huset KB	453	163
		<b>453</b>	<b>163</b>

Not 8	Resultat från övriga värdepapper och fordringar som är anläggningstillgångar	Moderbolaget		Koncernen	
		2011	2010	2011	2010
	Utdelningar	42	72	42	72
	Realisationsresultat vid försäljningar	-	1 667	-	1 667
		<b>42</b>	<b>1 739</b>	<b>42</b>	<b>1 739</b>

Not 9	Ränteintäkter	Moderbolaget	
		2011	2010
	Ränteintäkter från koncernföretag	775	1 050
	Övriga ränteintäkter	325	63
		<b>1 100</b>	<b>1 113</b>

Not 10	Bokslutsdispositioner	Moderbolaget	
		2011	2010
	Erhållet koncernbidrag	-	1 200
	Lämnat koncernbidrag	-1 930	-2 994
		<b>-1 930</b>	<b>-1 794</b>

## Not 11 Materiella anläggningstillgångar

	Moderbolaget		Koncernen	
	2011	2010	2011	2010
<b>Byggnader och mark</b>				
Ingående anskaffningsvärden	-	-	27 903	27 903
Inköp	-	-	-	-
<b>Utgående ackumulerade anskaffningsvärden</b>	-	-	<b>27 903</b>	<b>27 903</b>
Ingående avskrivningar	-	-	15 473	14 355
Årets avskrivningar	-	-	1 118	1 118
<b>Utgående ackumulerade avskrivningar</b>	-	-	<b>16 591</b>	<b>15 473</b>
<b>Utgående planenligt restvärde</b>	-	-	<b>11 312</b>	<b>12 430</b>
Värdet avser tomträtten Kolven 5 Karlstad. Byggnaden är försäkrad till fullvärde. Taxeringsvärden: Byggnad 10.397 tkr samt mark 1.665 tkr, totalt 12.062 tkr.				
<b>Tryckpressar och andra tekniska anläggningar</b>				
Ingående anskaffningsvärden	-	-	72 045	72 180
Inköp	-	-	-	608
Försäljningar och utrangeringar	-	-	-	-743
<b>Utgående ackumulerade anskaffningsvärden</b>	<b>0</b>	<b>0</b>	<b>72 045</b>	<b>72 045</b>
Ingående avskrivningar	-	-	52 373	48 878
Försäljningar och utrangeringar	-	-	-	-710
Årets avskrivningar	-	-	3 032	4 205
<b>Utgående ackumulerade avskrivningar</b>	<b>0</b>	<b>0</b>	<b>55 405</b>	<b>52 373</b>
<b>Utgående planenligt restvärde</b>	<b>0</b>	<b>0</b>	<b>16 640</b>	<b>19 672</b>
<b>Inventarier och IT-utrustning</b>				
Ingående anskaffningsvärden	4 803	5 458	12 410	11 136
Omklassificeringar	-	-	236	1 242
Inköp	12	-	1 026	985
Försäljningar och utrangeringar	-3 033	-655	-3 375	-953
<b>Utgående ackumulerade anskaffningsvärden</b>	<b>1 782</b>	<b>4 803</b>	<b>10 297</b>	<b>12 410</b>
Ingående avskrivningar	4 353	4 980	8 365	8 285
Försäljningar och utrangeringar	-3 024	-655	-3 346	-901
Årets avskrivningar	23	28	1 246	981
<b>Utgående ackumulerade avskrivningar</b>	<b>1 352</b>	<b>4 353</b>	<b>6 265</b>	<b>8 365</b>
<b>Utgående planenligt restvärde</b>	<b>430</b>	<b>450</b>	<b>4 032</b>	<b>4 045</b>
<b>Pågående nyanläggningar och förskott</b>				
Ingående anskaffningsvärden	-	-	236	1 242
Omklassificeringar	-	-	-236	-1 242
Inköp	-	-	-	236
<b>Utgående ackumulerade anskaffningsvärden</b>	<b>0</b>	<b>0</b>	<b>0</b>	<b>236</b>

## Not 12 Aktier och andelar i koncernföretag

### Specifikation av moderbolagets aktier och andelar i koncernföretag

	Kapital- andel	Röst- rätts- andel	2011 Bokfört värde	2010 Bokfört värde
<b>Aktier</b>				
Karlstads-Tidningens Drift AB, 556592-8073, Karlstad	91%	91%	91	91
VF Tryck AB, 556514-6601, Karlstad	100%	100%	400	400
Värmlands Folkblad Drift AB, 556671-7178, Karlstad	100%	100%	100	100
Värmlands Affärer AB, 556672-8878, Karlstad	91%	91%	546	546
<b>Andelar</b>				
VF-huset KB, 916628-9737, Karlstad	99%	99%	4 725	4 725
<b>Summa</b>			<b>5 862</b>	<b>5 862</b>

## Not 13 Andra långfristiga värdepappersinnehav

Moderbolaget och koncernen	Kapital- andel	Röst- rätts- andel	Antal aktier/ andelar	2011 Bokfört värde	2010 Bokfört värde
<b>Aktier</b>					
Pres(s)gruppen TT Intressenter AB	1,7%	1,7%	743	89	89
Gamla Tidningen i Karlstad AB i likvidation	9%	9%	380	0	0
<b>Summa</b>				<b>89</b>	<b>89</b>

Karlstads-Tidningen AB namnändras till Gamla Tidningen i Karlstad AB under 2011 och trädde i frivillig likvidation 2011-05-26.

## Not 14 Andra långfristiga fordringar

Moderbolaget och koncernen	2011	2010
Värde av kapitalförsäkring	1 684	1 817

Motsvarande belopp har utfästas som direktpension vilket redovisas som avsättningar till pensioner.

## Not 15 Förutbetalda kostnader och upplupna intäkter

	Moderbolaget		Koncernen	
	2011	2010	2011	2010
Försäkringar	361	59	383	70
Hyror, leasingavgifter, abonnemang	79	77	1421	1194
Övriga poster	46	45	785	904
<b>Summa</b>	<b>486</b>	<b>181</b>	<b>2589</b>	<b>2168</b>

## Not 16 Kassa och bank

### Moderbolaget och koncernen

Moderbolaget har en checkräkningskredit på 10 Mkr (10 Mkr). Vid bokslutstillfället var krediten ej utnyttjad.

**Not 17 Förändring av eget kapital**

<b>Moderbolaget</b>	<b>Aktie- kapital</b>	<b>Reserv- fond</b>	<b>Fritt eget kapital</b>	<b>Summa kapital</b>
Belopp vid årets ingång	5 983	1 197	21 099	28 279
Årets resultat			293	293
<b>Belopp vid årets slut</b>	<b>5 983</b>	<b>1 197</b>	<b>21 392</b>	<b>28 572</b>

<b>Koncernen</b>	<b>Aktie- kapital</b>	<b>Bundna reserver</b>	<b>Fritt eget kapital</b>	<b>Summa</b>
Belopp vid årets ingång	5 983	9 699	20 900	36 582
Förskjutning mellan fritt och bundet kapital		0	0	0
Årets resultat			464	464
<b>Belopp vid årets slut</b>	<b>5 983</b>	<b>9 699</b>	<b>21 364</b>	<b>37 046</b>

**Not 18 Avsättningar för skatter**

**Koncernen**

Årets skatt 19 tkr avser skatt på årets resultat medan uppskjuten skatt är oförändrad. Föregående år avsåg 326 tkr en minskning av uppskjuten skatt medan 29 tkr avsåg skatt på årets resultat. Härutöver har uppskjuten skatt avseende skillnad mellan bokföringsmässiga och skattemässiga restvärden ökat med 78 tkr och uppgår vid årets slut till 734 tkr. Beloppet har ej avräknats från koncernens egna kapital i enlighet med BFNAR 2001:1 utan upplysning lämnas genom denna not.

**Not 19 Långfristiga skulder**

**Moderbolaget och koncernen**

Av långfristiga skulder förfaller 177 tkr (218 tkr) till betalning senare än fem år efter balansdagen.

**Not 20 Upplupna kostnader och förutbetalda intäkter**

	<b>Moderbolaget</b>		<b>Koncernen</b>	
	<b>2011</b>	<b>2010</b>	<b>2011</b>	<b>2010</b>
Förutbetalda abonnemangavgifter	-	-	8 531	9 729
Upplupna löneskulder	465	532	5 463	5 555
Upplupna sociala avgifter	431	608	3 459	3 704
Avgångsersättning inkl soc.avg	-	-	302	1 133
Övriga poster	21	127	511	651
<b>Summa</b>	<b>917</b>	<b>1 267</b>	<b>18 266</b>	<b>20 772</b>

**Not 21 Ställda säkerheter**

	<b>Moderbolaget</b>		<b>Koncernen</b>	
	<b>2011</b>	<b>2010</b>	<b>2011</b>	<b>2010</b>
Fastighetsinteckningar	-	-	16 900	16 900
Företagsinteckningar	18 500	18 500	18 500	18 500
	<b>18 500</b>	<b>18 500</b>	<b>35 400</b>	<b>35 400</b>

**Not 22 Ansvarsförbindelser**

	Moderbolaget		Koncernen	
	2011	2010	2011	2010
Komplementäransvar för VF-huset KB	110	269	-	-
Pensionsutfästelser som inte har upptagits bland skulderna	-	-	-	-
	<b>110</b>	<b>269</b>	<b>0</b>	<b>0</b>

Karlstad 20 februari 2012


  
Sune Ekbåge  
ordförande

  
Östen Högman  
vice ordförande

  
Rolf Alsing


  
Christina Lundqvist

  
Lars Mejern Larsson

  
Maria Libäck

  
Maria Stenberg


  
Ewa Sjöqvist  
personalrepr

  
Lena Fosselius-Peterson  
personalrepr

  
Johnny Mortensen  
personalrepr

  
Ulrika Obstfelder Peterson  
VD

Min revisionsberättelse har avgivits 2012-02-24

  
Mattias Eriksson  
Auktoriserad revisor

## Revisionsberättelse

Till årsstämman i Värmlands Folkblad AB (publ), org. nr 556256-3584

### Rapport om årsredovisningen och koncernredovisningen

Jag har reviderat årsredovisningen och koncernredovisningen för Värmlands Folkblad AB (publ) för år 2011.

#### *Styrelsens och verkställande direktörens ansvar för årsredovisningen och koncernredovisningen*

Det är styrelsen och verkställande direktören som har ansvaret för att upprätta en årsredovisning och koncernredovisning som ger en rättvisande bild enligt årsredovisningslagen och för den interna kontroll som styrelsen och verkställande direktören bedömer är nödvändig för att upprätta en årsredovisning och koncernredovisning som inte innehåller väsentliga felaktigheter, vare sig dessa beror på oegentligheter eller på fel.

#### *Revisorns ansvar*

Mitt ansvar är att uttala mig om årsredovisningen och koncernredovisningen på grundval av min revision. Jag har utfört revisionen enligt International Standards on Auditing och god revisionssed i Sverige. Dessa standarder kräver att jag följer yrkesetiska krav samt planerar och utför revisionen för att uppnå rimlig säkerhet att årsredovisningen och koncernredovisningen inte innehåller väsentliga felaktigheter.

En revision innefattar att genom olika åtgärder inhämta revisionsbevis om belopp och annan information i årsredovisningen och koncernredovisningen. Revisorn väljer vilka åtgärder som ska utföras, bland annat genom att bedöma riskerna för väsentliga felaktigheter i årsredovisningen och koncernredovisningen, vare sig dessa beror på oegentligheter eller på fel. Vid denna riskbedömning beaktar revisorn de delar av den interna kontrollen som är relevanta för hur företaget upprättar årsredovisningen och koncernredovisningen för att ge en rättvisande bild i syfte att utforma granskningsåtgärder som är ändamålsenliga med hänsyn till omständigheterna, men inte i syfte att göra ett uttalande om effektiviteten i bolagets interna kontroll. En revision innefattar också en utvärdering av ändamålsenligheten i de redovisningsprinciper som har använts och av rimligheten i styrelsens och verkställande direktörens uppskattningar i redovisningen, liksom en utvärdering av den övergripande presentationen i årsredovisningen och koncernredovisningen.

Jag anser att de revisionsbevis jag har inhämtat är tillräckliga och ändamålsenliga som grund för mina uttalanden.

#### *Uttalanden*

Enligt min uppfattning har årsredovisningen och koncernredovisningen upprättats i enlighet med årsredovisningslagen och ger en i alla väsentliga avseenden rättvisande bild av moderbolagets och koncernens finansiella ställning per den 31 december 2011 och av dess finansiella resultat och kassaflöden för året enligt årsredovisningslagen. Förvaltningsberättelsen är förenlig med årsredovisningens och koncernredovisningens övriga delar.

Jag tillstyrker därför att årsstämman fastställer resultaträkningen och balansräkningen för moderbolaget och koncernen.

#### *Övriga upplysningar*

Årsredovisningen för år 2010 reviderades av en annan revisor som i sin revisionsberättelse daterad den 28 februari 2011 uttalade sig enligt standardutformningen om denna årsredovisning.

### Rapport om andra krav enligt lagar och andra författningar

Utöver min revision av årsredovisningen och koncernredovisningen har jag även reviderat förslaget till dispositioner beträffande bolagets vinst eller förlust samt styrelsens och verkställande direktörens förvaltning för Värmlands Folkblad AB (publ) för år 2011.

#### *Styrelsens och verkställande direktörens ansvar*

Det är styrelsen som har ansvaret för förslaget till dispositioner beträffande bolagets vinst eller förlust, och det är styrelsen och verkställande direktören som har ansvaret för förvaltningen enligt aktiebolagslagen.

#### *Revisorns ansvar*

Mitt ansvar är att med rimlig säkerhet uttala mig om förslaget till dispositioner beträffande bolagets vinst eller förlust och om förvaltningen på grundval av min revision. Jag har utfört revisionen enligt god revisionssed i Sverige.

Som underlag för mitt uttalande om styrelsens förslag till dispositioner beträffande bolagets vinst eller förlust har jag granskat om förslaget är förenligt med aktiebolagslagen.

Som underlag för mitt uttalande om ansvarsfrihet har jag utöver min revision av årsredovisningen och koncernredovisningen granskat väsentliga beslut, åtgärder och förhållanden i bolaget för att kunna bedöma om någon styrelseledamot eller verkställande direktören är ersättningsskyldig mot bolaget. Jag har även granskat om någon styrelseledamot eller verkställande direktören på annat sätt har handlat i strid med aktiebolagslagen, årsredovisningslagen eller bolagsordningen.

Jag anser att de revisionsbevis jag inhämtat är tillräckliga och ändamålsenliga som grund för mina uttalanden.

#### *Uttalanden*

Jag tillstyrker att årsstämman disponerar vinsten enligt förslaget i förvaltningsberättelsen och beviljar styrelsens ledamöter och verkställande direktören ansvarsfrihet för räkenskapsåret.

Karlstad den 24 februari 2012



Mattias Eriksson  
Auktoriserad revisor