

Värmlands Folkblad AB (publ)

ORG NR 556256-3584

Årsredovisning 2009

## FÖRVALTNINGSBERÄTTELSE

Styrelsen och verkställande direktören för Värmlands Folkblad AB får härmed avge årsredovisning och koncernredovisning för verksamhetsåret 2009.

### Ägarförhållanden

Värmlands Folkblad AB är moderbolag i en koncern bestående av dotterbolagen VF Tryck AB, Karlstads-Tidningens Drift AB, Värmlands Folkblad Drift AB, VF Media HB, VF Huset KB, Värmlands Affärer AB samt VAFF Försäljning HB.

Handelsbolagen ägs av Värmlands Folkblad AB och VF Tryck AB. Karlstads-Tidningens Drift AB och Värmlands Affärer AB ägs till 91 % medan resterande bolag är helägda.

### Verksamhetsinriktning

Värmlands Folkblad AB har som ändamål att ge ut dagstidningen Värmlands Folkblad samt bedriva annan grafisk produktion och därmed förenlig verksamhet. Tidningen utges av dotterbolaget Värmlands Folkblad Drift AB. Karlstads-Tidningens Drift AB ger ut endagstidningen Karlstads-Tidningen. Värmlands Affärer AB ger ut den annonsfinansierade affärstidningen Värmlands Affärer. VF Tryck AB trycker koncernens tidningar samt har en växande legotryckverksamhet som numer utgör drygt 60 % av omsättningen. VF Huset KB äger och förvaltar koncernens redaktions- och tryckerifastighet i Karlstad samt uthyr del av fastigheten externt.

<b>Resultat och ställning (koncernen)</b>	<b>2009</b>	<b>2008</b>	<b>2007</b>	<b>2006</b>	<b>2005</b>
Nettoomsättning (Mkr)	99,9	104,4	104,6	103,5	98,7
Resultat efter finansiella poster (Mkr)	2,7	6,0	2,5	1,0	0,8
Balansomslutning (Mkr)	71,0	70,8	68,0	74,6	71,5
Eget Kapital (Mkr)	36,1	34,0	29,0	26,3	25,6
Antal anställda	123	127	131	125	126
Bruttoinvesteringar (Mkr)	7,3	2,0	10,4	6,1	5,8
Disponibel likviditet (Mkr)	24,8	24,8	13,8	27,3	25,1

### Driftsstöd

Värmlands Folkblad har erhållit driftsstöd med 16.861 tkr (15.328 tkr) medan Karlstads-Tidningen erhållit driftsstöd med 2.239 tkr (2.035 tkr).

### Väsentliga händelser under räkenskapsåret och efter dess utgång

Annonsmarknaden föll kraftigt under 2009 (dagspressen totalt -19%) vilket påverkat såväl annons- som tryckintäkter. Annonsintäkterna minskade med 0,9 mkr (-2,3%) där Värmlands Folkblad (VF) klarade sig väl med en minskning på endast 1,6% medan Karlstads-Tidningen (KT) och Värmlands Affärer (VA) minskade med 8,7% resp. 7,6%. Den senare från en redan för låg nivå med besvärande underskott som följd. Även tryckintäkten föll (-2,1 mkr, -6,9%) efter fem års oavbruten uppgång.

Upplagan har fortsatt att minska för såväl VF som KT även om minskningen hos VF planat ut under andra halvåret. Detta jämte små prisökningar har minskat upplageintäkterna med 1,6 mkr (4,4%).

Trots minskade intäkter på 4,5 mkr minskade rörelseresultatet endast med 0,9 mkr till 3,1 mkr. Till detta bidrog ökat presstödet med 1,5 mkr för VF och 0,2 mkr för KT samt utskiftade konfliktsfondmedel från TidningsUtgivarna (TU) på 2,1 mkr. Finansnettot blev negativt -0,4 mkr främst beroende på nedskrivning av värdet på aktierna i Riksmedia med 1,2 mkr samt ett historiskt lågt ränteläge. Likviditeten är oförändrat god 24,8 mkr medan soliditeten ökade från 48 % till 51 %.

Årets investeringar domineras av packsalens ibladningsmaskin (4,5 mkr) samt den påbörjade investeringen i ett nytt redaktionellt system, NewsPilot, vilket beräknas tas i drift under våren 2010.

Under 2009 har flera ansträngningar gjorts för att rationalisera arbetsflöden och förbättra utnyttjandet av systemstöd. I mars beslöts om personalminskningar om drygt 10 årtjänster inom försäljning och administration, varav 8 tjänster i VF Drift AB. Besparingarna har haft beränsad effekt på 2009 års resultat men väntas få nästan full effekt på 2010 års resultat. I september lades produktionen av VF's taltidning (2,5 årtjänster) ut på entreprenad. VF Tryck återgick fr.o.m januari 2010 till tvåskift, en reduktion med 4 tjänster. Värmlands Affärer som brottats med lönsamhetsproblem har anpassat sin verksamhet till den lägre intäktsnivån och successivt under året minskat antalet anställda från 6 till 3,5 tjänster.

Fr.o.m 2010 har redaktionerna för KT och VA flyttat in till VF-husets lokaler på Våxnäs och viss samordning med VF's tidningsredaktion håller på att etableras. Verksamheten med befintlig personal i Karlstads-Tidningens Drift AB har via inkrämsöverlåtelse 1/1 2010 överförts till Värmlands Folkblad Drift AB.

### Miljöpåverkan

Bolaget bedriver anmälningspliktig verksamhet enligt miljöbalken avseende tryckeriverksamheten. Bolaget är vidare av Karlstads kommun befriat från miljöavgift då bolagets miljöarbete med internkontroll, journalförning, avtal med Stena m.fl gör att inga miljöfarliga ämnen släpps ut i luft eller vatten.

### Förslag till vinstdisposition

Till behandling på årsstämman står följande:

Balanserade vinstmedel	19 046 883,30
Årets vinst	278 265,73
	<b>19 325 149,03</b>

Styrelsen och verkställande direktören föreslår att överskottet disponeras så

att i ny räkning överförs **19 325 149,03**

Vad beträffar bolagets resultat och ställning i övrigt hänvisas till efterföljande resultat- och balansräkningar med tillhörande bokslutskommentarer.



## RESULTATRÄKNING

Tkr		Moderbolaget		Koncernen	
		2009	2008	2009	2008
<b>Rörelsens intäkter</b>	Not 1				
<b>Försäljning</b>					
Upplageintäkter		-	-	35 608	37 260
Annonsintäkter		-	-	36 381	37 253
Tryckeri- & förlagsintäkter		-	-	27 893	29 961
<b>Nettoomsättning</b>		<b>0</b>	<b>0</b>	<b>99 882</b>	<b>104 474</b>
Reklamskatt		-	-	36	-28
		<b>0</b>	<b>0</b>	<b>99 918</b>	<b>104 446</b>
Övriga rörelseintäkter	Not 2	9 735	7 109	6 421	3 892
Driftsstöd		-	-	19 100	17 363
<b>Summa rörelsens intäkter</b>		<b>9 735</b>	<b>7 109</b>	<b>125 439</b>	<b>125 701</b>
<b>Rörelsens kostnader</b>					
Papper och insatsvaror inklusive köpt redaktionsmaterial		-	-	23 908	22 948
Distributionskostnader		-	-	17 837	18 219
Övriga externa kostnader	Not 3	904	950	13 933	14 536
Personalkostnader	Not 4,5	6 192	5 881	61 062	60 504
Avskrivningar och nedskrivningar av materiella och immateriella anläggningstillgångar	Not 6	29	32	5 608	5 500
<b>Summa rörelsens kostnader</b>		<b>7 125</b>	<b>6 863</b>	<b>122 348</b>	<b>121 707</b>
<b>Rörelseresultat</b>		<b>2 610</b>	<b>246</b>	<b>3 091</b>	<b>3 994</b>
Resultat från andelar i koncernföretag	Not 7,13	918	861	-	-
Resultat från övriga värdepapper och fordringar som är anläggningstillgångar	Not 8,14	-457	1 637	-457	1 637
Ränteintäkter	Not 9	1 240	1 377	116	413
Räntekostnader		-28	-26	-29	-30
<b>Resultat efter finansiella poster</b>		<b>4 283</b>	<b>4 095</b>	<b>2 721</b>	<b>6 014</b>
Bokslutsdispositioner	Not 10	-4 005	-1 920	-	-
<b>Resultat före skatt</b>		<b>278</b>	<b>2 175</b>	<b>2 721</b>	<b>6 014</b>
Minoritetens andel av årets resultat		-	-	-	-
Skatt på årets resultat	Not 17	-	-	-627	-992
<b>Årets resultat</b>		<b>278</b>	<b>2 175</b>	<b>2 094</b>	<b>5 022</b>

*Handwritten signatures in blue ink.*

## BALANSRÄKNING 31 DECEMBER

Tkr	Moderbolaget		Koncernen	
	2009	2008	2009	2008
<b>Tillgångar</b>				
<b>Anläggningstillgångar</b>				
<b>Immateriella anläggningstillgångar</b>				
Utgivningsbevis	-	-	0	0
	<b>0</b>	<b>0</b>	<b>0</b>	<b>0</b>
<b>Materiella anläggningstillgångar</b>	Not 11			
Byggnader och mark	-	-	13 548	14 389
Tryckpressar och andra tekniska anläggningar	0	0	23 302	22 403
Inventarier och IT-utrustning	477	512	2 849	3 067
Pågående nyanläggningar och förskott	-	-	1 242	-
	<b>477</b>	<b>512</b>	<b>40 941</b>	<b>39 859</b>
<b>Finansiella anläggningstillgångar</b>				
Aktier och andelar i koncernföretag	Not 12	5 562	5 562	-
Fordringar hos koncernföretag		24 000	27 000	-
Andra långfristiga värdepappersinnehav	Not 13	1 089	2 378	1 089
		<b>30 651</b>	<b>34 940</b>	<b>1 089</b>
				<b>2 378</b>
<b>Summa anläggningstillgångar</b>		<b>31 128</b>	<b>35 452</b>	<b>42 030</b>
				<b>42 237</b>
<b>Omsättningstillgångar</b>				
<b>Varulager</b>				
Pappers och insatsvaror	-	-	1 573	1 734
	<b>0</b>	<b>0</b>	<b>1 573</b>	<b>1 734</b>
<b>Kortfristiga fordringar</b>				
Kundfordringar	3	3	7 982	7 991
Fordringar hos koncernföretag	235	915	-	-
Övriga fordringar	412	468	2 198	2 065
Förutbetalda kostnader och upplupna intäkter	Not 14	439	146	2 478
		<b>1 089</b>	<b>1 532</b>	<b>12 658</b>
				<b>11 995</b>
<b>Kassa och bank</b>	Not 15	<b>6 785</b>	<b>4 204</b>	<b>14 755</b>
				<b>14 804</b>
<b>Summa omsättningstillgångar</b>		<b>7 874</b>	<b>5 736</b>	<b>28 986</b>
				<b>28 533</b>
<b>Summa tillgångar</b>		<b>39 002</b>	<b>41 188</b>	<b>71 016</b>
				<b>70 770</b>

## BALANSRÄKNING 31 DECEMBER

Tkr

		Moderbolaget		Koncernen	
		2009	2008	2009	2008
<b>Eget kapital och skulder</b>					
<b>Eget kapital</b>	Not 16				
<b>Bundet eget kapital</b>					
Aktiekapital (23.932st aktier med kvotvärde 250 kronor)		5 983	5 983	5 983	5 983
Reservfond		1 197	1 197	-	-
Bundna reserver		-	-	10 613	8 911
		<b>7 180</b>	<b>7 180</b>	<b>16 596</b>	<b>14 894</b>
<b>Fritt eget kapital/Fria reserver</b>					
Balanserat resultat		19 047	16 872	17 377	14 058
Årets resultat		278	2 175	2 094	5 022
		<b>19 325</b>	<b>19 047</b>	<b>19 471</b>	<b>19 080</b>
<b>Summa eget kapital</b>		<b>26 505</b>	<b>26 227</b>	<b>36 067</b>	<b>33 974</b>
<b>Minoritetens andel av eget kapital</b>		-	-	<b>65</b>	<b>65</b>
<b>Avsättningar</b>					
Avsättningar för skatter	Not 17	-	-	3 351	2 743
<b>Summa avsättningar</b>		<b>0</b>	<b>0</b>	<b>3 351</b>	<b>2 743</b>
<b>Långfristiga skulder</b>	Not 18				
Övriga skulder		1 519	3 185	1 519	3 185
<b>Summa långfristiga skulder</b>		<b>1 519</b>	<b>3 185</b>	<b>1 519</b>	<b>3 185</b>
<b>Kortfristiga skulder</b>					
Leverantörsskulder		417	89	5 194	6 270
Skulder till koncernföretag		8 669	9 762	-	-
Övriga skulder		604	632	2 406	2 466
Upplupna kostnader och förutbetalda intäkter	Not 19	1 288	1 293	22 414	22 067
<b>Summa kortfristiga skulder</b>		<b>10 978</b>	<b>11 776</b>	<b>30 014</b>	<b>30 803</b>
<b>Summa eget kapital och skulder</b>		<b>39 002</b>	<b>41 188</b>	<b>71 016</b>	<b>70 770</b>
<b>Ställda säkerheter</b>	Not 20	<b>18 500</b>	<b>18 500</b>	<b>35 400</b>	<b>35 400</b>
<b>Ansvarsförbindelser</b>	Not 21	<b>724</b>	<b>822</b>	<b>374</b>	<b>1 556</b>

## FINANSIERINGSSANALYS

Tkr	Moderbolag		Koncernen	
	2009	2008	2009	2008
<b>DEN LÖPANDE VERKSAMHETEN</b>				
Rörelseresultat efter finansiella poster	4 283	4 095	2 721	6 014
Avskrivningar	29	32	5 608	5 500
Övriga ej likviditetspåverkande poster	1 125	-13	1 536	-44
Betald inkomstskatt	0	0	-627	-992
	<b>5 437</b>	<b>4 114</b>	<b>9 238</b>	<b>10 478</b>
Ökning/minskning varulager	-	-	161	-358
Ökning/minskning kundfordringar	0	22	9	1 469
Ökning/minskning övriga kortfristiga fordringar	444	-256	-672	1 129
Ökning/minskning leverantörsskulder	328	-134	-1 076	803
Ökning/minskning övriga kortfristiga rörelseskulder	-1 126	739	287	-50
<b>Kassaflöde från den löpande verksamheten</b>	<b>5 083</b>	<b>4 485</b>	<b>7 947</b>	<b>13 471</b>
<b>INVESTERINGSVERKSAMHETEN</b>				
Investeringar i materiella anläggningstillgångar	-12	-28	-7 295	-2 024
Sålda materiella anläggningstillgångar	30	13	206	194
Investeringar i övr. finansiella anläggningstillg.	-	-	-	-
Sålda finansiella anläggningstillgångar	151	-	151	-
Ökning/minskning långfristiga koncernlån	3 000	5 500	-	-
Ökning/minskning finansiella placeringar	-	-	-	-
<b>Kassaflöde från investeringsverksamheten</b>	<b>3 169</b>	<b>5 485</b>	<b>-6 938</b>	<b>-1 830</b>
<b>FINANSIERINGSVERKSAMHETEN</b>				
Ökning/minskning finansiella skulder	-1 666	-3 865	-1 058	-3 005
Aktieägartillskott och koncernbidrag	-4 005	-1 920	-	-
<b>Kassaflöde från finansieringsverksamheten</b>	<b>-5 671</b>	<b>-5 785</b>	<b>-1 058</b>	<b>-3 005</b>
<b>Årets kassaflöde</b>	<b>2 581</b>	<b>4 185</b>	<b>-49</b>	<b>8 636</b>
<b>Likvida medel vid årets början</b>	<b>4 204</b>	<b>19</b>	<b>14 804</b>	<b>6 168</b>
<b>Likvida medel vid årets slut</b>	<b>6 785</b>	<b>4 204</b>	<b>14 755</b>	<b>14 804</b>
<b>Likvida medel vid årets slut inklusive kortfristiga placeringar och checkräkningskredit</b>	<b>16 785</b>	<b>14 204</b>	<b>24 755</b>	<b>24 804</b>

## Redovisningsprinciper och bokslutskommentarer

Tillämpade redovisnings- och värderingsprinciper överensstämmer med Årsredovisningslagens bestämmelser och Bokföringsnämndens allmänna råd. Om inte annat framgår är principerna oförändrade i jämförelse med föregående år.

### Koncernredovisning

I koncernredovisningen ingår dotterföretagen där moderbolaget direkt eller indirekt innehar mer än 50% av rösterna.

Koncernens bokslut är upprättat enligt förvärvsmetoden, vilket innebär att dotterföretagens egna kapital vid förvärvet, fastställt som skillnaden mellan tillgångarnas och skuldernas verkliga värde, elimineras i sin helhet. I koncernens egna kapital ingår härigenom endast den del av dotterföretagens egna kapital som tillkommit efter förvärvet.

### Utländska valutor

Fordringar och skulder i utländsk valuta värderas till balansdagens kurs. I de fall valutasäkringsåtgärd genomförts, t ex terminssäkring, används terminskursen.

Transaktioner i utländsk valuta omräknas enligt transaktionsdagens avistakurs.

### Intäkter

Försäljning av varor och tjänster redovisas vid leverans/publicering, i enlighet med försäljningsvillkoren. Försäljning redovisas netto efter moms och rabatter. Punktskatter redovisas som avdragspost under separat rubrik.

### Inkomstskatter

Redovisade inkomstskatter innefattar skatt som skall betalas eller erhållas avseende aktuellt år samt justeringar avseende tidigare års aktuella skatt. Skatteskulder/-fordringar värderas till vad som enligt företagets bedömning skall erläggas till eller erhållas från skattemyndigheten.

### Materiella och immateriella anläggningstillgångar

Materiella och immateriella anläggningstillgångar redovisas till anskaffningsvärde minskat med avskrivningar. Avskrivningar görs systematiskt över den bedömda nyttjandetiden. När en materiell anläggningstillgångs avskrivningsbara belopp fastställs, beaktas tillgångens restvärde. Anläggningstillgångar som förvärvats från andra koncernbolag avskrivs utifrån ursprungligt koncernexternt anskaffningsvärde och med oförändrad avskrivningstid. Följande avskrivningstider har tillämpats för helår räknat.

Utgivningsbevis	5 år	Inventarier	5 år
Tidningspressen	15 år	IT-utrustning	3-5 år
Maskiner och övriga tekniska anläggningar	5-10 år	Byggnad	33 år
		Markanläggning	20 år

Har en materiell eller immateriell anläggningstillgång på balansdagen ett lägre värde än det bokförda värdet skrivs tillgången ned till detta lägre värde om det kan antas att värdenedgången är bestående.

### Finansiella anläggningstillgångar

Finansiella tillgångar som är avsedda för långfristigt innehav redovisas till anskaffningsvärde. Har en finansiell anläggningstillgång på balansdagen ett lägre värde än det bokförda värdet skrivs tillgången ned till detta värde om det kan antas att värdenedgången är bestående.



### **Statliga stöd**

Statliga stöd redovisas till verkligt värde när det finns rimlig säkerhet att stödet kommer att erhållas och att företaget kommer att uppfylla alla därmed sammanhängande villkor. Statligt stöd som hänför sig till förväntade kostnader redovisas som förutbetalda intäkter. Stödet intäktsförs i den period då de kostnader uppkommer som statligt stöd är avsett att kompensera. Statliga stöd för anskaffning av materiella anläggningstillgångar reducerar tillgångens redovisade värde.

### **Leasingavtal**

Samtliga leasingavtal redovisas som hyresavtal (operationell leasing). Leasingkostnaden kostnadsförs linjärt över leasingperioden.

### **Varulager**

Varulager värderas, med tillämpning av först in - först ut principen, till det lägsta av anskaffningsvärdet och det verkliga värdet på balansdagen.

### **Fordringar**

Fordringar med förfallodag mer än 12 månader efter balansdagen redovisas som anläggningstillgångar, övriga som omsättningstillgångar. Fordringar upptas till det belopp, som efter individuell bedömning beräknas bli betalt.

### **Kortfristiga placeringar**

Kortfristiga innehav av värdepapper, främst företagscertifikat, redovisas till det lägre av anskaffningsvärde och marknadsvärde på balansdagen.



#### Not 1 Inköp och försäljning mellan koncernföretag

Moderbolagets försäljning till andra koncernföretag uppgår till 7.564 tkr ( 6.963 tkr).  
Bolagets inköp från andra koncernföretag uppgår till 192 tkr (215 tkr).

#### Not 2 Övriga rörelseintäkter

	Moderbolaget		Koncernen	
	2009	2008	2009	2008
Bidrag för utgivning av taltidning	-	-	1 873	1 854
Reavinster vid försäljning av anläggningstillgångar	12	13	46	69
Koncerninterna tjänster	7 564	6 963	-	-
Hyror	-	-	662	675
Utskiftade konfliktfondmedel från TU	2 079	-	2 079	-
Valutakursvinster	-	-	104	-
Övrigt	80	133	1 657	1 294
	<b>9 735</b>	<b>7 109</b>	<b>6 421</b>	<b>3 892</b>

#### Not 3 Arvode och kostnadsersättning till revisorer

	Moderbolaget		Koncernen	
	2009	2008	2009	2008
KPMG				
Revisionsuppdrag	17	24	110	125
Övriga uppdrag	23	-	30	-
	<b>40</b>	<b>24</b>	<b>140</b>	<b>125</b>

#### Not 4 Löner, andra ersättningar och sociala kostnader

	Moderbolaget		Koncernen	
	2009	2008	2009	2008
<b>Löner och andra ersättningar</b>				
Styrelse och VD	1 253	1 205	1 754	1 712
Övriga	2 463	2 397	41 069	40 174
<b>Totala löner och andra ersättningar</b>	<b>3 716</b>	<b>3 602</b>	<b>42 823</b>	<b>41 886</b>
<b>Sociala kostnader</b>				
Sociala kostnader	2 254	2 179	17 232	17 525
Varav pensionskostnader	844	785	3 373	3 198
Varav till styrelse och VD	408	385	556	494

Förutom de personalkostnader som redovisas ovan har i koncernen utbetalats ersättningar med 1.132 tkr (1.119 tkr) till frilans-medarbetare utan direkt anställningsförhållande. Kostnaden för frilans-medarbetare redovisas under rubriken köpt redaktionsmaterial. I koncernens kostnader ovan för 2009 ingår lön 476 tkr samt sociala kostnader 191 tkr avseende avgående personal som utbetalas efter 2009.

#### Förmåner till ledande befattningshavare

VD Lena Larsson, har ett premiebaserat pensionsavtal där 30 % av lönen betalas i försäkringspremie så länge anställningen varar. Från bolagets sida gäller en uppsägningstid om tolv månader för VD och chefredaktörer.

#### Not 5 Medeltalet årsanställda

	Moderbolaget		Koncernen	
	2009	2008	2009	2008
<b>Antal anställda</b>	<b>6</b>	<b>6</b>	<b>123</b>	<b>127</b>
Varav män	4	4	72	74
Varav kvinnor	2	2	51	53

Bolagets ledning består av 5 män och 2 kvinnor.

**Not 6 Avskrivningar och nedskrivningar av materiella och immateriella anläggningstillgångar**

	Moderbolaget		Koncernen	
	2009	2008	2009	2008
Tryckpressar och andra tekniska anläggningar	-	-	3 839	3 848
Inventarier och IT-utrustning	28	26	928	811
Byggnad	-	-	841	841
<b>Summa</b>	<b>28</b>	<b>26</b>	<b>5 608</b>	<b>5 500</b>

**Not 7 Resultat från andelar i koncernföretag**

	Moderbolaget	
	2009	2008
Resultatandel i VF Media HB	3	0
Resultatandel i VF Huset KB	915	861
Resultatandel i VAFF Försäljning HB	0	0
	<b>918</b>	<b>861</b>

**Not 8 Resultat från övriga värdepapper och fordringar som är anläggningstillgångar**

	Moderbolaget		Koncernen	
	2009	2008	2009	2008
<b>Moderbolaget och koncernen</b>				
Utdelningar	681	1 637	681	1 637
Realisationsresultat vid försäljningar	16	-	16	-
Nedskrivningar	-1 154	-	-1 154	-
	<b>-457</b>	<b>1 637</b>	<b>-457</b>	<b>1 637</b>

**Not 9 Ränteintäkter**

	Moderbolaget	
	2009	2008
Ränteintäkter från koncernföretag	1 200	1 275
Övriga ränteintäkter	40	102
	<b>1 240</b>	<b>1 377</b>

**Not 10 Bokslutsdispositioner**

	Moderbolaget	
	2009	2008
Skillnad mellan bokförd avskrivning och avskrivning utöver plan	-	-
Återföring av periodiseringsfond	-	-
Erhållet koncernbidrag	242	-
Lämnat koncernbidrag	-4 247	-1 920
	<b>-4 005</b>	<b>-1 920</b>

## Not 11 Materiella anläggningstillgångar

	Moderbolaget		Koncernen	
	2009	2008	2009	2008
<b>Byggnader och mark</b>				
Ingående anskaffningsvärden	-	-	27 903	27 903
Inköp	-	-	-	-
<b>Utgående ackumulerade anskaffningsvärden</b>	-	-	<b>27 903</b>	<b>27 903</b>
Ingående avskrivningar	-	-	13 514	12 673
Årets avskrivningar	-	-	841	841
<b>Utgående ackumulerade avskrivningar</b>	-	-	<b>14 355</b>	<b>13 514</b>
<b>Utgående planenligt restvärde</b>	-	-	<b>13 548</b>	<b>14 389</b>
Värdet avser tomträtten Kolven 5 Karlstad. Byggnaden är försäkrad till fullvärde. Taxeringsvärden: Byggnad 10.397 tkr samt mark 1.665 tkr, totalt 12.062 tkr.				
<b>Tryckpressar och andra tekniska anläggningar</b>				
Ingående anskaffningsvärden	-	-	67 696	68 784
Inköp	-	-	5 286	687
Försäljningar och utrangeringar	-	-	-802	-1 775
<b>Utgående ackumulerade anskaffningsvärden</b>	<b>0</b>	<b>0</b>	<b>72 180</b>	<b>67 696</b>
Ingående avskrivningar	-	-	45 292	43 187
Försäljningar och utrangeringar	-	-	-253	-1 742
Årets avskrivningar	-	-	3 839	3 848
<b>Utgående ackumulerade avskrivningar</b>	<b>0</b>	<b>0</b>	<b>48 878</b>	<b>45 293</b>
<b>Utgående planenligt restvärde</b>	<b>0</b>	<b>0</b>	<b>23 302</b>	<b>22 403</b>
<b>Inventarier och IT-utrustning</b>				
Ingående anskaffningsvärden	7 916	9 214	13 053	13 216
Inköp	12	28	767	1 337
Försäljningar och utrangeringar	-2 471	-1 326	-2 684	-1 500
<b>Utgående ackumulerade anskaffningsvärden</b>	<b>5 457</b>	<b>7 916</b>	<b>11 136</b>	<b>13 053</b>
Ingående avskrivningar	7 404	8 697	9 986	10 559
Försäljningar och utrangeringar	-2 453	-1 325	-2 627	-1 384
Årets avskrivningar	29	32	928	811
<b>Utgående ackumulerade avskrivningar</b>	<b>4 980</b>	<b>7 404</b>	<b>8 287</b>	<b>9 986</b>
<b>Utgående planenligt restvärde</b>	<b>477</b>	<b>512</b>	<b>2 849</b>	<b>3 067</b>
<b>Pågående nyanläggningar och förskott</b>				
Ingående anskaffningsvärden	-	-	-	-
Omklassificeringar	-	-	-	-
Inköp	-	-	1 242	-
<b>Utgående ackumulerade anskaffningsvärden</b>	<b>0</b>	<b>0</b>	<b>1 242</b>	<b>0</b>

**Not 12 Aktier och andelar i koncernföretag**

**Specifikation av moderbolagets aktier och andelar i koncernföretag**

	Kapital- andel	Röst- rätts- andel	2009 Bokfört värde	2008 Bokfört värde
<b>Aktier</b>				
Karlstads-Tidningens Drift AB, 556592-8073, Karlstad	91%	91%	91	91
VF Tryck AB, 556514-6601, Karlstad	100%	100%	100	100
Värmlands Folkblad Drift AB, 556671-7178, Karlstad	100%	100%	100	100
Värmlands Affärer AB, 556672-8878, Karlstad	91%	91%	546	546
<b>Andelar</b>				
VF-huset KB, 916628-9737, Karlstad	99%	99%	4 725	4 725
VF Media HB, 969697-5870, Karlstad	50%	50%	0	0
VAFF Försäljning HB, 969707-5209	50%	50%	0	0
<b>Summa</b>			<b>5 562</b>	<b>5 562</b>

**Not 13 Andra långfristiga värdepappersinnehav**

Moderbolaget och koncernen	Kapital- andel	Röst- rätts- andel	Antal aktier/ andelar	2009 Bokfört värde	2008 Bokfört värde
<b>Aktier</b>					
RiksMedia Sverige AB	33,3%	33,3%	1 000	1000	2154
Pres(s)gruppen TT Intressenter AB	1,7%	1,7%	743	89	89
Karlstads-Tidningen AB	9%	9%	380	0	0
<b>Bostadsrätt</b>					
BRF Oskarslund, Karlstad	0 (0,6%)	0 (0,6%)	0 (1)	0	135
<b>Summa</b>				<b>1089</b>	<b>2378</b>

**Not 14 Förutbetalda kostnader och upplupna intäkter**

	Moderbolaget		Koncernen	
	2009	2008	2009	2008
Försäkringar	378	82	478	261
Hyror, leasingavgifter, abonnemang	61	60	1164	966
Övriga poster	0	4	836	712
<b>Summa</b>	<b>439</b>	<b>146</b>	<b>2478</b>	<b>1939</b>

**Not 15 Kassa och bank**

**Moderbolaget och koncernen**

Moderbolaget har en checkräkningskredit på 10 Mkr (10 Mkr). Vid bokslutstillfället var krediten ej utnyttjad.

**Not 16 Förändring av eget kapital**

<b>Moderbolaget</b>	<b>Aktie- kapital</b>	<b>Reserv- fond</b>	<b>Fritt eget kapital</b>	<b>Summa kapital</b>
Belopp vid årets ingång	5 983	1 197	19 047	26 227
Årets resultat			278	278
<b>Belopp vid årets slut</b>	<b>5 983</b>	<b>1 197</b>	<b>19 325</b>	<b>26 505</b>

<b>Koncernen</b>	<b>Aktie- kapital</b>	<b>Bundna reserver</b>	<b>Fritt eget kapital</b>	<b>Summa</b>
Belopp vid årets ingång	5 983	8 911	19 080	33 974
Förskjutning mellan fritt och bundet kapital		1 702	-1 702	0
Avrundningsdifferenser			-1	-1
Minoritetsintresse				0
Årets resultat			2 094	2 094
<b>Belopp vid årets slut</b>	<b>5 983</b>	<b>10 613</b>	<b>19 471</b>	<b>36 067</b>

**Not 17 Avsättningar för skatter**

**Koncernen**

Av årets skatt avser 608 tkr ökning av uppskjuten skatt medan 19 tkr avser skatt på årets resultat. Föregående år avsåg 860 tkr ökning av uppskjuten skatt medan 132 tkr avsåg skatt på årets resultat. Härutöver har uppskjuten skatt avseende skillnad mellan bokföringsmässiga och skattemässiga restvärden ökat med 173 tkr och uppgår vid årets slut till 1.138 tkr. Beloppet har ej avräknats från koncernens egna kapital i enlighet med BFNAR 2001:1 utan upplysning lämnas genom denna not.

**Not 18 Långfristiga skulder**

**Moderbolaget och koncernen**

Inga långfristiga skulder förfaller till betalning senare än fem år efter balansdagen.

**Not 19 Upplupna kostnader och förutbetalda intäkter**

	<b>Moderbolaget</b>		<b>Koncernen</b>	
	<b>2009</b>	<b>2008</b>	<b>2009</b>	<b>2008</b>
Förutbetalda abonnemangavgifter	-	-	10 808	10 861
Upplupna löneskulder	612	600	6 070	6 080
Upplupna sociala avgifter	663	644	4 221	4 317
Avgångsersättning inkl soc.avg	-	-	667	-
Övriga poster	13	49	648	809
<b>Summa</b>	<b>1 288</b>	<b>1 293</b>	<b>22 414</b>	<b>22 067</b>

**Not 20 Ställda säkerheter**

	<b>Moderbolaget</b>		<b>Koncernen</b>	
	<b>2009</b>	<b>2008</b>	<b>2009</b>	<b>2008</b>
Fastighetsinteckningar	-	-	16 900	16 900
Företagsinteckningar	18 500	18 500	18 500	18 500
	<b>18 500</b>	<b>18 500</b>	<b>35 400</b>	<b>35 400</b>


**Not 21 Ansvarsförbindelser**

	Moderbolaget		Koncernen	
	2009	2008	2009	2008
Komplementäransvar för VF-huset KB	350	377	-	-
Tidningsutgivarna	-	71	-	1 182
Pensionsutfästelser som inte har upptagits bland skulderna	374	374	374	374
	<b>724</b>	<b>822</b>	<b>374</b>	<b>1 556</b>

Karlstad 26 februari 2010



Sune Ekbåge  
ordförande



Östen Högman  
vice ordförande



Rolf Alsing



Christina Lundqvist



Lars Mejern Larsson



Leif Olsson



Anna-Karin Woxlin




Ewa Sjöqvist  
personalrepr



Lena Fosselius-Peterson  
personalrepr




Steinar Ruud  
personalrepr



Lena Larsson  
VD

Min revisionsberättelse har avgivits 2010-03-02



Ragnar Kaiding  
Auktoriserad revisor

## Revisionsberättelse

Till årsstämman i Värmlands Folkblad AB

Org nr 556256-3584


Jag har granskat årsredovisningen, koncernredovisningen och bokföringen samt styrelsens och verkställande direktörens förvaltning i Värmlands Folkblad AB för år 2009. Det är styrelsen och verkställande direktören som har ansvaret för räkenskapshandlingarna och förvaltningen och för att årsredovisningslagen tillämpas vid upprättandet av årsredovisningen och koncernredovisningen. Mitt ansvar är att uttala mig om årsredovisningen, koncernredovisningen och förvaltningen på grundval av min revision.

Revisionen har utförts i enlighet med god revisions sed i Sverige. Det innebär att jag planerat och genomfört revisionen för att med hög men inte absolut säkerhet försäkra mig om att årsredovisningen och koncernredovisningen inte innehåller väsentliga felaktigheter. En revision innefattar att granska ett urval av underlagen för belopp och annan information i räkenskapshandlingarna. I en revision ingår också att pröva redovisningsprinciperna och styrelsens och verkställande direktörens tillämpning av dem samt att bedöma de betydelsefulla uppskattningar som styrelsen och verkställande direktören gjort när de upprättat årsredovisningen och koncernredovisningen samt att utvärdera den samlade informationen i årsredovisningen och koncernredovisningen. Som underlag för mitt uttalande om ansvarsfrihet har jag granskat väsentliga beslut, åtgärder och förhållanden i bolaget för att kunna bedöma om någon styrelseledamot eller verkställande direktören är ersättningsskyldig mot bolaget. Jag har även granskat om någon styrelseledamot eller verkställande direktören på annat sätt har handlat i strid med aktiebolagslagen, årsredovisningslagen eller bolagsordningen. Jag anser att min revision ger mig rimlig grund för mina uttalanden nedan.

Årsredovisningen och koncernredovisningen har upprättats i enlighet med årsredovisningslagen och ger en rättvisande bild av bolagets och koncernens resultat och ställning i enlighet med god redovisningssed i Sverige. Förvaltningsberättelsen är förenlig med årsredovisningens och koncernredovisningens övriga delar.

Jag tillstyrker att årsstämman fastställer resultaträkningen och balansräkningen för moderbolaget och för koncernen, disponerar vinsten i moderbolaget enligt förslaget i förvaltningsberättelsen och beviljar styrelsens ledamöter och verkställande direktören ansvarsfrihet för räkenskapsåret.

Karlstad den 2 mars 2010



Ragnar Kaiding  
Auktoriserad revisor